


PAKET DENGİ KABİ



Dış Görünüm



İç Kesit

TS EN 13445-3 standartlarına göre tasarlanmıştır.

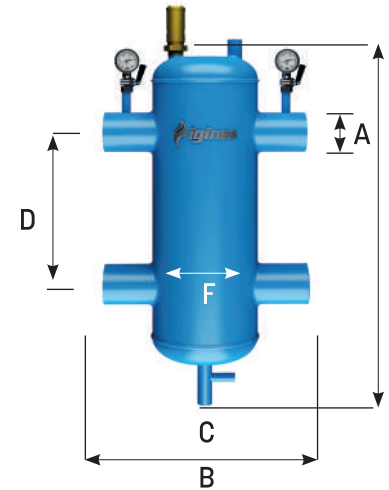
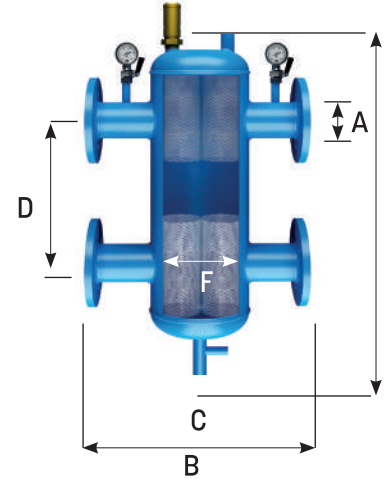
Kapasite : 9,0 - 420,0 m³/sa
Maksimum Kullanım Sıcaklığı : 110°C
Bağlantı Flanşı / Basınç Sınıfı : DN32 - DN300 / PN16
Filtre : Paslanmaz Çelik Filtre - Perfore Türbülans Plakası
Dış Yüzey Koruma Boyası : Su Bazlı Endüstriyel Boya

ÖZELLİKLER

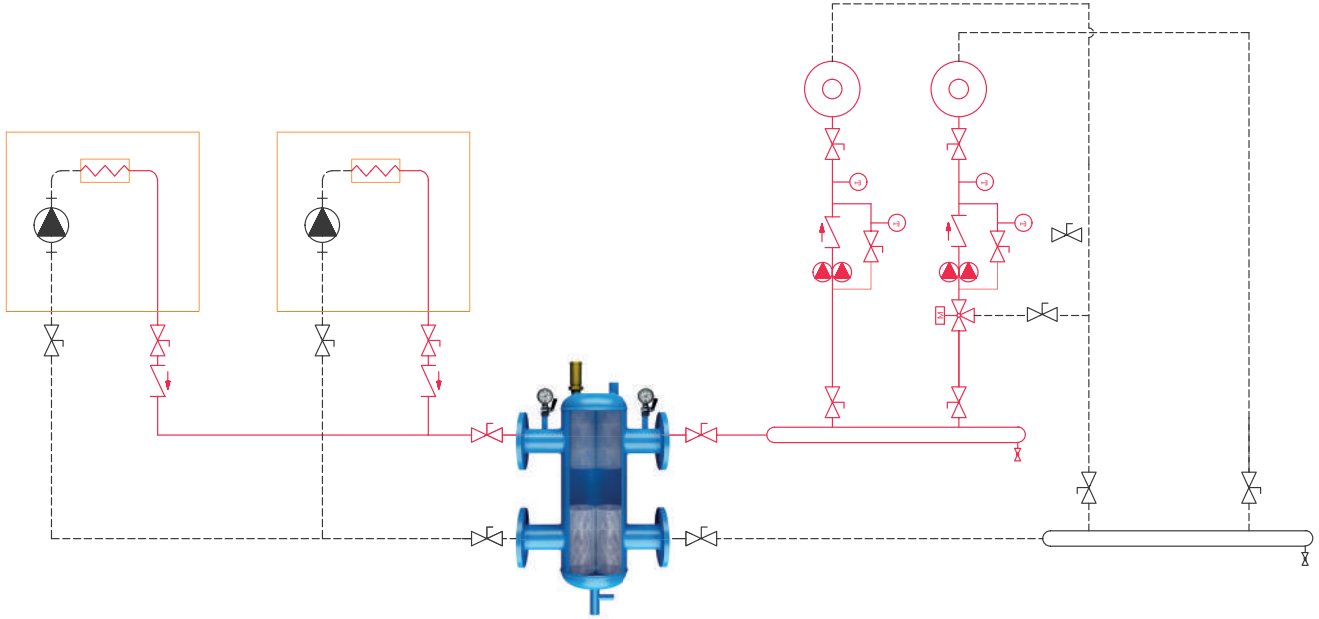
- Sistemde denge tankının sağladığı faydaların yanı sıra otomatik hava tahliyesi, tortu ve pislik tutulması fonksiyonlarını da sağlar.
- Paket denge kabı; hidrolik denge kabı, hava ayırıcı ve tortu tutucu cihazlarının her üçünün birlikte yapmış olduğu işlevi tek başına yerine getirmekte olduğu için maliyet ve işçilikten tasarruf sağlamakla birlikte, hava ayırıcı ve tortu tutucu için gerekli olan hacimden tasarruf sağlar.
- Paket denge tankı kullanımı hidrolik dengesizliği önler.
- Pompalara veya kazanlara aşırı yük binmesini ve bu yükten kaynaklanacak hasarları önler.
- Hissedilir şekilde iyileşen ısı aktarımı, otomasyon sisteminde daha nitelikli çıktı alınmasını sağlar.
- Sistemdeki basınç ve sirkülasyon dengesizliklerini ortadan kaldırır

KULLANIM YERLERİ;

- Kazan sistemleri (döküm, çelik kazanlar)
- Kaskat kazan sistemleri
- İklimlendirme sistemleri
- Soğutma sistemleri
- Yerden ısıtma gibi kapalı devre sistemlerde



Sistem Şeması



Yukarıda verilen sistem şeması örnektir. Güncel, standart ve direktiflere göre montajı yapılmalıdır.

IGIPD-F FLANŞLI PAKET DENGE KABI

TİP	A (DN)	B (mm)	C (inç)	D (mm)	E (mm)	F (DN)	Ağırlık (kg)	Debi (m ² /h)
IGIPD-F 32	32	180	1/2"	255	450	65	10	3
IGIPD-F 40	40	180	1/2"	255	490	80	12	5
IGIPD-F 50	50	345	3/4"	320	620	100	18	9
IGIPD-F 65	65	410	3/4"	450	780	125	25	18
IGIPD-F 65	65	440	1"	450	780	150	29	18
IGIPD-F 80	80	495	1"	670	1080	200	43	28
IGIPD-F 100	100	495	1"	690	1170	200	55	56
IGIPD-F 125	125	540	1 1/4"	850	1440	250	72	75
IGIPD-F 150	150	600	1 1/2"	850	1440	300	78	110
IGIPD-F 150	150	630	1 1/2"	850	1440	350	86	110

IGIPD-K KAYNAKLI PAKET DENGE KABI

TİP	A (DN)	B (mm)	C (inç)	D (mm)	E (mm)	F (DN)	Ağırlık (kg)	Debi (m ² /h)
IGIPD-K 32	1 1/4	180	1/2"	255	450	65	4	3
IGIPD-K 40	1 1/2	200	1/2"	255	490	80	6	5
IGIPD-K 50	2	225	3/4"	320	620	100	10	9
IGIPD-K 65	2 1/2	315	3/4"	450	780	125	16	18
IGIPD-K 65	2 1/2	345	1"	450	780	150	22	18
IGIPD-K 80	3	425	1"	670	1080	200	30	28
IGIPD-K 100	4	425	1"	690	1170	200	41	56
IGIPD-K 125	5	460	1 1/4"	850	1440	250	53	75
IGIPD-K 150	6	520	1 1/2"	850	1440	300	56	110
IGIPD-K 150	6	550	1 1/2"	850	1440	350	64	110

igines'in ürün özellikleri, teknik ölçü ve bilgilerini ve tesisat şemalarını haber vermeden değiştirme hakkı saklıdır.

Bu sayfada verilen her türlü bilgi igines'in izni olmadan kopyalanamaz ve kullanılamaz. Hiçbir şekilde teknik bilgi ve şemalar örnek gösterilerek igines sorumlu tutulamaz.